

**LOTERIA DE BOGOTA**  
**ESTADO DE SITUACION FINANCIERA INDIVIDUAL**  
**PERIODOS CONTABLES TERMINADOS EL 31/03/2023 Y 31/12/2022**  
**(Cifras Expresadas en Pesos Colombianos)**


	31-mar.-2023	31-dic.-2022	VARIACION	%
<b>ACTIVO CORRIENTE</b>	<b>89,306,535,196</b>	<b>84,000,879,879</b>	<b>5,305,655,317</b>	<b>6.32%</b>
<b>11 EFECTIVO Y EQUIVALENTE AL EFECTIVO</b>	<b>28,217,022,644</b>	<b>27,821,351,477</b>	395,671,167	1.42%
1105 CAJA	8,000,000	0	8,000,000	100.00%
1110 DEPOSITOS EN INSTITUCIONES FINANCIERAS	28,209,022,644	27,821,351,477	387,671,167	1.39%
<b>12 INVERSIONES E INSTRUMENTOS DERIVADOS</b>	<b>56,844,319,220</b>	<b>51,178,487,332</b>	<b>5,665,831,888</b>	<b>11.07%</b>
1223 INVERSIONES DE ADMION DE LIQUIDEZ A COSTO AMORTIZADO	56,844,319,220	51,178,487,332	5,665,831,888	11.07%
<b>13 CUENTAS POR COBRAR</b>	<b>1,760,819,581</b>	<b>2,830,277,265</b>	<b>(1,069,457,684)</b>	<b>-37.79%</b>
1317 PRESTACION DE SERVICIOS	1,702,388,087	2,404,726,538	(702,338,451)	-29.21%
1384 OTRAS CUENTAS POR COBRAR	58,431,494	425,550,727	(367,119,233)	-86.27%
<b>14 PRESTAMOS POR COBRAR</b>	<b>1,714,144,638</b>	<b>1,853,539,256</b>	<b>(139,394,618)</b>	<b>-7.52%</b>
1415 PRESTAMOS CONCEDIDOS	1,714,144,638	1,853,539,256	(139,394,618)	-7.52%
<b>19 OTROS ACTIVOS</b>	<b>770,229,113</b>	<b>317,224,549</b>	<b>453,004,564</b>	<b>142.80%</b>
1905 BIENES Y SERVICIOS PAGADOS POR ANTICIPADO	435,410,312	129,706,117	305,704,195	235.69%
1907 ANTICIPOS O SALDOS A FAVOR POR IMPUESTOS	334,818,801	187,518,432	147,300,369	78.55%
<b>ACTIVO NO CORRIENTE</b>	<b>16,351,873,207</b>	<b>16,842,233,272</b>	<b>(490,360,065)</b>	<b>-2.91%</b>
<b>12 INVERSIONES E INSTRUMENTOS DERIVADOS</b>	<b>2,411,568,944</b>	<b>2,850,009,064</b>	<b>(438,440,120)</b>	<b>-15.38%</b>
1222 INVERSIONES DE ADMON DE LIQUIDEZ VALOR MERCADO	2,411,568,944	2,850,009,064	(438,440,120)	-15.38%
<b>13 CUENTAS POR COBRAR</b>	<b>0</b>	<b>0</b>	<b>0</b>	<b>0.00%</b>
1311 INGRESOS NO TRIBUTARIOS	186,496,000	186,496,000	0	0.00%
1317 PRESTACION DE SERVICIOS	101,089,372	101,089,372	0	0.00%
1385 CUENTAS POR COBRAR DE DIFICIL RECAUDO	16,080,083,175	16,080,083,175	0	0.00%
1386 DETERIORO ACUMULADO DE CUENTAS POR COBRAR (CR)	(16,367,668,547)	(16,367,668,547)	0	0.00%
<b>16 PROPIEDAD, PLANTA Y EQUIPO</b>	<b>12,297,001,121</b>	<b>12,327,498,601</b>	<b>(30,497,480)</b>	<b>-0.25%</b>
1637 PROPIEDADES, PLANTA Y EQUIPO NO EXPLOTADO	3,849,205,000	3,849,205,000	0	0.00%
1640 EDIFICACIONES	9,118,910,000	9,118,910,000	0	0.00%
1655 MAQUINARIA Y EQUIPO	374,032,935	374,032,935	0	0.00%
1665 MUEBLES Y ENSERES Y EQUIPO DE OFICINA	13,214,702	13,214,702	0	0.00%
1670 EQUIPOS DE COMUNICACIÓN Y COMPUTACION	406,359,188	388,827,138	17,532,050	4.51%
1675 EQUIPOS TRANSPORTE, TRACCIÓN Y ELEVACIÓN	330,747,999	330,747,999	0	0.00%
1681 BIENES DE ARTE Y CULTURA	36,061,617	36,061,617	0	0.00%
1685 DEPRECIACIÓN ACUMULADA (CR)	(1,831,530,320)	(1,783,500,790)	(48,029,530)	2.69%
<b>19 OTROS ACTIVOS</b>	<b>1,643,303,142</b>	<b>1,664,725,607</b>	<b>(21,422,465)</b>	<b>-1.29%</b>
1951 PROPIEDADES DE INVERSION	1,725,220,000	1,725,220,000	0	0.00%
1952 DEPRECIACION ACUMULADA PROPIEDADES DE INVER (CR)	(142,330,651)	(138,017,601)	(4,313,050)	3.12%
1970 ACTIVOS INTANGIBLES	610,045,987	610,045,987	0	0.00%
1975 AMORTIZACIÓN ACUMULADA DE INTANGIBLES (CR)	(549,632,194)	(532,522,779)	(17,109,415)	3.21%
<b>TOTAL ACTIVO</b>	<b>105,658,408,403</b>	<b>100,843,113,151</b>	<b>4,815,295,252</b>	<b>4.78%</b>
<b>PASIVO CORRIENTE</b>	<b>62,287,405,281</b>	<b>58,465,633,387</b>	<b>3,821,771,894</b>	<b>6.54%</b>
<b>24 CUENTAS POR PAGAR</b>	<b>10,625,807,741</b>	<b>10,494,597,828</b>	<b>131,209,913</b>	<b>1.25%</b>
2401 ADQUISICIÓN DE BIENES Y SERVICIOS NACIONALES	3,026,170,127	1,452,294,290	1,573,875,837	108.37%
2407 RECURSOS A FAVOR DE TERCEROS	222,124,086	8,267,686	213,856,400	2586.65%
2424 DESCUENTOS DE NOMINA	43,815,002	95,166,304	(51,351,302)	-53.96%
2436 RETENCIÓN EN LA FUENTE E IMPUESTO DE TIMBRE	103,035,381	211,102,372	(108,066,991)	-51.19%
2440 IMPUESTOS, CONTRIBUCIONES Y TASAS POR PAGAR	363,747,374	908,695,875	(544,948,501)	-59.97%
2445 IMPUESTO AL VALOR AGREGADO - IVA	8,089,546	22,704,722	(14,615,176)	-64.37%
2465 PREMIOS POR PAGAR	5,068,478,542	5,711,587,518	(643,108,976)	-11.26%
2490 OTRAS CUENTAS POR PAGAR	1,790,347,683	2,084,779,061	(294,431,378)	-14.12%

**LOTERIA DE BOGOTA**  
**ESTADO DE SITUACION FINANCIERA INDIVIDUAL**  
**PERIODOS CONTABLES TERMINADOS EL 31/03/2023 Y 31/12/2022**  
**(Cifras Expresadas en Pesos Colombianos)**

		31-mar.-2023	31-dic.-2022	VARIACION	%
<b>25</b>	<b>BENEFICIOS A LOS EMPLEADOS</b>	<b>1,228,284,263</b>	<b>1,351,639,450</b>	<b>(123,355,187)</b>	<b>-9.13%</b>
2511	BENEFICIO A LOS EMPLEADOS A CORTO PLAZO	1,228,284,263	1,351,639,450	(123,355,187)	-9.13%
<b>27</b>	<b>PROVISIONES</b>	<b>50,352,334,228</b>	<b>46,582,307,683</b>	<b>3,770,026,545</b>	<b>8.09%</b>
2790	PROVISIONES DIVERSAS	50,352,334,228	46,582,307,683	3,770,026,545	8.09%
<b>29</b>	<b>OTROS PASIVOS</b>	<b>80,979,049</b>	<b>37,088,426</b>	<b>43,890,623</b>	<b>118.34%</b>
2901	AVANCES Y ANTIPOPOS RECIBIDOS	79,909,049	36,018,426	43,890,623	121.86%
2903	DEPOSITOS RECIBIDOS EN GARANTIA	1,070,000	1,070,000	0	0.00%
	<b>PASIVO NO CORRIENTE</b>	<b>6,749,708,740</b>	<b>7,062,650,310</b>	<b>(312,941,570)</b>	<b>-4.43%</b>
<b>27</b>	<b>PROVISIONES</b>	<b>312,390,335</b>	<b>272,751,869</b>	<b>39,638,466</b>	<b>14.53%</b>
2701	LITIGIOS Y DEMANDAS	312,390,335	272,751,869	39,638,466	14.53%
<b>25</b>	<b>BENEFICIOS A LOS EMPLEADOS</b>	<b>908,875,099</b>	<b>664,770,355</b>	<b>244,104,744</b>	<b>36.72%</b>
2512	BENEFICIO A LOS EMPLEADOS A LARGO PLAZO	908,875,099	664,770,355	244,104,744	36.72%
<b>29</b>	<b>OTROS PASIVOS</b>	<b>5,528,443,306</b>	<b>6,125,128,086</b>	<b>(596,684,780)</b>	<b>-9.74%</b>
2990	OTROS PASIVOS DIFERIDOS	5,528,443,306	6,125,128,086	(596,684,780)	-9.74%
	<b>TOTAL PASIVO</b>	<b>69,037,114,021</b>	<b>65,528,283,697</b>	<b>3,508,830,324</b>	<b>5.35%</b>
<b>3</b>	<b>PATRIMONIO</b>	<b>36,621,294,382</b>	<b>35,314,829,454</b>	<b>1,306,464,928</b>	<b>3.70%</b>
<b>32</b>	<b>PATRIMONIO DE LAS EMPRESAS</b>	<b>36,621,294,382</b>	<b>35,314,829,454</b>	<b>1,306,464,928</b>	<b>3.70%</b>
3208	CAPITAL FISCAL	7,919,696,241	7,902,164,191	17,532,050	0.22%
3215	RESERVAS	5,974,083,288	5,974,083,288	0	0.00%
3225	RESULTADOS DE EJERCICIOS ANTERIORES	18,698,115,035	11,878,519,004	6,819,596,031	57.41%
3230	RESULTADOS DEL EJERCICIO	1,727,372,998	6,819,596,031	(5,092,223,033)	-74.67%
3271	GANACIAS O PERDIDA INVER ADMON LIQUIDEZ	2,302,026,820	2,740,466,940	(438,440,120)	-16.00%
	<b>TOTAL PATRIMONIO</b>	<b>36,621,294,382</b>	<b>35,314,829,454</b>	<b>1,306,464,928</b>	<b>3.70%</b>
	<b>TOTAL PASIVO + PATRIMONIO</b>	<b>105,658,408,403</b>	<b>100,843,113,151</b>	<b>4,815,295,252</b>	<b>4.78%</b>



**LUZ MARY CARDENAS HERRERA**  
Representante Legal



**ANDRES MAURICIO PINZON ROJAS**  
Jefe unidad Financiera y Contable



**MANUEL ANTONIO MORALES AMADO**  
Profesional Grado IV

**LOTERIA DE BOGOTA**  
**ESTADO DE RESULTADO INTEGRAL INDIVIDUAL**  
DEL 01 DE ENERO AL 31 DE MARZO DE 2023 Y 2022  
(Cifras Expresadas en Pesos Colombianos)


	31-mar.-2023	31-mar.-2022	VARIACION	%
<b>INGRESOS OPERACIONALES</b>	<b>16,255,333,879</b>	<b>14,622,574,151</b>	<b>1,632,759,728</b>	<b>11.17%</b>
<b>43 VENTA DE SERVICIOS</b>	<b>16,255,333,879</b>	<b>14,622,574,151</b>	<b>1,632,759,728</b>	<b>11.17%</b>
<b>4340 JUEGOS DE SUERTE Y AZAR</b>	<b>21,121,689,129</b>	<b>18,966,899,651</b>	<b>2,154,789,478</b>	<b>11.36%</b>
434001 LOTERIAS ORDINARIAS	20,026,315,000	17,873,815,000	2,152,500,000	12.04%
434002 APUESTAS PERMANENTES	1,094,043,750	1,016,997,196	77,046,554	7.58%
434004 SORTEOS PROMOCIONALES	0	75,156,989	(75,156,989)	-100.00%
434007 SORTEOS EXTRAORDINARIOS	-	-	-	0.00%
434008 LICENCIAS	1,330,379	930,466	399,913	42.98%
<b>4395 SERVICIOS (DB)</b>	<b>(4,866,355,250)</b>	<b>(4,344,325,500)</b>	<b>(522,029,750)</b>	<b>12.02%</b>
439508 JUEGOS DE SUERTE Y AZAR	(4,866,355,250)	(4,344,325,500)	(522,029,750)	12.02%
<b>INGRESOS NO OPERACIONALES</b>	<b>2,486,223,423</b>	<b>823,847,729</b>	<b>1,662,375,694</b>	<b>201.78%</b>
<b>48 OTROS INGRESOS</b>	<b>2,486,223,423</b>	<b>823,847,729</b>	<b>1,662,375,694</b>	<b>201.78%</b>
<b>4802 FINANCIEROS</b>	<b>2,270,345,622</b>	<b>605,287,739</b>	<b>1,665,057,883</b>	<b>275.09%</b>
480201 INTERESES SOBRE DEPOSITOS EN INSTITUCIONE	533,616,214	149,208,838	384,407,376	257.63%
480211 RENDIMIENTO DE INVERSIONES DE ADMON COSTO	1,650,151,548	390,384,715	1,259,766,833	100.00%
480213 INTERESES, DIVIDENDOS Y PARTICIPACIONES IN F	51,955,155	37,486,630	14,468,525	0.00%
480221 RENDIMIENTO EFECTIVO DE PRESTAMOS POR CO	34,622,705	28,207,556	6,415,149	22.74%
<b>4808 INGRESOS DIVERSOS</b>	<b>215,877,801</b>	<b>218,559,990</b>	<b>(2,682,189)</b>	<b>-1.23%</b>
480805 GANANCIA POR BAJA DE ACTIVOS NO FIROS	11,600,000	0	11,600,000	100.00%
480817 ARRENDAMIENTOS OPERATIVOS	26,106,209	26,065,132	41,077	0.16%
480827 APROVECHAMIENTOS	3,008,530	1,400,464	1,608,066	114.82%
480890 OTROS INGRESOS DIVERSOS	175,163,062	191,094,394	(15,931,332)	-8.34%
<b>TOTAL INGRESOS</b>	<b>18,741,557,302</b>	<b>15,446,421,880</b>	<b>3,295,135,422</b>	<b>21.33%</b>
<b>GASTOS OPERACIONALES</b>	<b>17,011,387,381</b>	<b>14,592,982,105</b>	<b>2,418,405,276</b>	<b>16.57%</b>
<b>51 ADMINISTRACION Y OPERACION</b>	<b>3,131,086,731</b>	<b>2,522,402,613</b>	<b>608,684,118</b>	<b>24.13%</b>
5101 SUELDOS Y SALARIOS	939,893,745	784,252,006	155,641,739	19.85%
5102 CONTRIBUCIONES IMPUTADAS	104,564,702	32,961,553	71,603,149	217.23%
5103 CONTRIBUCIONES EFECTIVAS	320,200,986	256,842,565	63,358,421	24.67%
5104 APORTES SOBRE LA NÓMINA	10,815,700	10,882,600	(66,900)	100.00%
5107 PRESTACIONES SOCIALES	882,179,217	727,133,943	155,045,274	21.32%
5108 GASTOS DE PERSONAL DIVERSOS	59,590,725	70,885,300	(11,294,575)	-15.93%
5111 GENERALES	813,841,656	639,367,333	174,474,323	27.29%
5120 IMPUESTOS, CONTRIBUCIONES Y TASAS	0	77,313	(77,313)	100.00%
<b>53 DETERIORO, DEPRECIACIONES, AMORTIZACION</b>	<b>109,090,461</b>	<b>80,842,677</b>	<b>28,247,784</b>	<b>34.94%</b>
5360 DEPRECIACIÓN DE PROPIEDAD, PLANTA Y EQUIPO	48,029,530	44,523,892	3,505,638	7.87%
5362 DEPRECIACIÓN DE PROPIEDADES DE INVERSION	4,313,050	4,313,049	1	0.00%
5366 AMORTIZACION DE ACTIVOS INTANGIBLES	17,109,415	20,716,625	(3,607,210)	-17.41%
5368 PROVISIÓN LITIGIOS Y DEMANDAS	39,638,466	11,289,111	28,349,355	0.00%
<b>56 DE ACTIVIDADES Y/O SERVICIOS ESPECIALIZ</b>	<b>13,771,210,189</b>	<b>11,989,736,815</b>	<b>1,781,473,374</b>	<b>14.86%</b>
<b>5618 JUEGOS DE SUERTE Y AZAR</b>	<b>13,771,210,189</b>	<b>11,989,736,815</b>	<b>1,781,473,374</b>	<b>14.86%</b>
561802 PAGO DE PREMIOS	4,174,858,994	4,506,385,480	(331,526,486)	-7.36%
561805 BONIFICACION POR PAGO DE PREMIOS	-	5,333,333	(5,333,333)	100.00%
561807 IMPRESIÓN DE BILLETES LOTERIA	961,607,547	660,645,957	300,961,590	45.56%
561807 IMPRESIÓN DE FORMULARIOS APUESTAS	994,524,575	939,634,646	54,889,929	5.84%
561809 PUBLICIDAD	265,940,623	34,575,048	231,365,575	669.17%
561810 RESERVA TECNICA PARA PAGO DE PREMIOS	3,835,667,006	2,643,140,520	1,192,526,486	45.12%
561811 RENTA DEL MONOPOLIO DE LOS JUEGOS DE SUEF	2,404,104,473	2,221,357,473	182,747,000	8.23%
561890 IMPUESTO DE LOTERIAS FORANEAS	931,024,875	813,947,250	117,077,625	14.38%
561890 OTROS GASTOS POR JUEGO DE SUERTE Y AZAR	203,482,096	164,717,108	38,764,988	23.53%

**LOTERIA DE BOGOTA**  
**ESTADO DE RESULTADO INTEGRAL INDIVIDUAL**  
 DEL 01 DE ENERO AL 31 DE MARZO DE 2023 Y 2022  
 (Cifras Expresadas en Pesos Colombianos)


	31-mar.-2023	31-mar.-2022	VARIACION	%
<b>GASTOS NO OPERACIONALES</b>	<b>2,796,923</b>	<b>205,780</b>	<b>2,591,143</b>	<b>1259.18%</b>
<b>58 OTROS GASTOS</b>	<b>2,796,923</b>	<b>205,780</b>	<b>2,591,143</b>	<b>1259.18%</b>
5802 COMISIONES	1,691,616	185,051	1,506,565	814.14%
5890 OTROS GASTOS DIVERSOS	1,105,307	20,729	1,084,578	5232.18%
<b>TOTAL GASTOS</b>	<b>17,014,184,304</b>	<b>14,593,187,885</b>	<b>2,420,996,419</b>	<b>16.59%</b>
<b>RESULTADO ANTES DE IMPUESTO A LAS</b>	<b>1,727,372,998</b>	<b>853,233,995</b>	<b>874,139,003</b>	<b>102.45%</b>
<b>IMPUESTO A LAS GANANCIAS</b>	<b>0</b>	<b>0</b>	<b>0</b>	<b>0.00%</b>
<b>RESULTADOS NETOS DEL PERIODO</b>	<b>1,727,372,998</b>	<b>853,233,995</b>	<b>874,139,003</b>	<b>102.5%</b>
<b>OTRO RESULTADO INTEGRAL</b>	<b>-438,440,120</b>	<b>-208,309,018</b>	<b>-230,131,102</b>	<b>0.00%</b>
PRECIO DE MERCADO	-438,440,120	-208,309,018	-230,131,102	0.00%
<b>RESULTADO INTEGRAL DEL PERIODO</b>	<b>1,288,932,878</b>	<b>644,924,977</b>	<b>644,007,901</b>	<b>99.86%</b>



LUZ MARY CARDENAS HERRERA  
Representante Legal



ANDRES MAURICIO PINZON ROJAS  
Jefe Unidad Financiera y Contable



MANUEL ANTONIO MORALES AMADO  
Profesional Grado IV