

**LOTERIA DE BOGOTA**  
**ESTADO DE SITUACION FINANCIERA INDIVIDUAL**  
**PERIODOS CONTABLES TERMINADOS EL 31/01/2024 Y 31/12/2023**  
**(Cifras Expresadas en Pesos Colombianos)**


		31-ene.-2024	31-dic.-2023	VARIACION	%
	<b>ACTIVO CORRIENTE</b>	<b>75,256,147,923</b>	<b>74,180,055,082</b>	<b>1,076,092,841</b>	<b>1.45%</b>
<b>11</b>	<b>EFFECTIVO Y EQUIVALENTE AL EFFECTIVO</b>	<b>23,801,360,536</b>	<b>23,034,559,607</b>	766,800,929	3.33%
1105	CAJA	0	0	0	0.00%
1110	DEPOSITOS EN INSTITUCIONES FINANCIERAS	23,801,360,536	23,034,559,607	766,800,929	3.33%
<b>12</b>	<b>INVERSIONES E INSTRUMENTOS DERIVADOS</b>	<b>47,141,279,901</b>	<b>46,368,196,592</b>	<b>773,083,309</b>	<b>1.67%</b>
1223	INVERSIONES DE ADMON DE LIQUIDEZ A COSTO AMORTIZADO	47,141,279,901	46,368,196,592	773,083,309	1.67%
<b>13</b>	<b>CUENTAS POR COBRAR</b>	<b>2,422,024,513</b>	<b>2,778,961,040</b>	<b>(356,936,527)</b>	<b>-12.84%</b>
1317	PRESTACION DE SERVICIOS	2,313,898,912	2,323,299,865	(9,400,953)	-0.40%
1384	OTRAS CUENTAS POR COBRAR	108,125,601	455,661,175	(347,535,574)	-76.27%
<b>14</b>	<b>PRESTAMOS POR COBRAR</b>	<b>1,460,417,944</b>	<b>1,485,425,389</b>	<b>(25,007,445)</b>	<b>-1.68%</b>
1415	PRESTAMOS CONCEDIDOS	1,460,417,944	1,485,425,389	(25,007,445)	-1.68%
<b>19</b>	<b>OTROS ACTIVOS</b>	<b>431,065,029</b>	<b>512,912,454</b>	<b>(81,847,425)</b>	<b>-15.96%</b>
1905	BIENES Y SERVICIOS PAGADOS POR ANTICIPADO	0	133,434,454	(133,434,454)	-100.00%
1907	ANTICIPOS O SALDOS A FAVOR POR IMPUESTOS Y CONTRIBU	431,065,029	379,478,000	51,587,029	13.59%
	<b>ACTIVO NO CORRIENTE</b>	<b>16,453,165,969</b>	<b>16,475,424,383</b>	<b>(22,258,414)</b>	<b>-0.14%</b>
<b>12</b>	<b>INVERSIONES E INSTRUMENTOS DERIVADOS</b>	<b>2,411,551,095</b>	<b>2,411,551,095</b>	0	<b>0.00%</b>
1222	INVERSIONES DE ADMON DE LIQUIDEZ VALOR MERCADO	2,411,551,095	2,411,551,095	0	0.00%
<b>13</b>	<b>CUENTAS POR COBRAR</b>	<b>0</b>	<b>0</b>	<b>0</b>	<b>0.00%</b>
1311	INGRESOS NO TRIBUTARIOS	186,496,000	186,496,000	0	0.00%
1317	PRESTACION DE SERVICIOS	101,089,372	101,089,372	0	0.00%
1386	DETERIORO ACUMULADO DE CUENTAS POR COBRAR (CR)	(287,585,372)	(287,585,372)	0	0.00%
<b>14</b>	<b>PRESTAMOS POR COBRAR</b>	<b>51,199,632</b>	<b>51,199,632</b>	<b>0</b>	<b>0.00%</b>
1415	PRESTAMOS CONCEDIDOS	51,199,632	51,199,632	0	0.00%
<b>16</b>	<b>PROPIEDAD, PLANTA Y EQUIPO</b>	<b>12,407,292,530</b>	<b>12,426,158,774</b>	<b>(18,866,244)</b>	<b>-0.15%</b>
1637	PROPIEDADES, PLANTA Y EQUIPO NO EXPLOTADO	3,849,205,000	3,849,205,000	0	0.00%
1640	EDIFICACIONES	9,118,910,000	9,118,910,000	0	0.00%
1650	REDES, LINEAS Y CABLES	12,750,000	12,750,000	0	0.00%
1655	MAQUINARIA Y EQUIPO	470,727,935	470,727,935	0	0.00%
1665	MUEBLES Y ENSERES Y EQUIPO DE OFICINA	45,064,702	45,064,702	0	0.00%
1670	EQUIPOS DE COMUNICACIÓN Y COMPUTACION	467,704,413	467,704,413	0	0.00%
1675	EQUIPOS TRANSPORTE, TRACCIÓN Y ELEVACIÓN	285,747,999	285,747,999	0	0.00%
1681	BIENES DE ARTE Y CULTURA	36,061,617	36,061,617	0	0.00%
1685	DEPRECIACIÓN ACUMULADA (CR)	(1,878,879,136)	(1,860,012,892)	(18,866,244)	1.01%
<b>19</b>	<b>OTROS ACTIVOS</b>	<b>1,583,122,712</b>	<b>1,586,514,882</b>	<b>(3,392,170)</b>	<b>-0.21%</b>
1951	PROPIEDADES DE INVERSION	1,725,220,000	1,725,220,000	0	0.00%
1952	DEPRECIACION ACUMULADA DE PROPIEDADES DE INVERSION	(156,707,485)	(155,269,801)	(1,437,684)	0.93%
1970	ACTIVOS INTANGIBLES	610,045,987	610,045,987	0	0.00%
1975	AMORTIZACIÓN ACUMULADA DE INTANGIBLES (CR)	(595,435,790)	(593,481,304)	(1,954,486)	0.33%
	<b>TOTAL ACTIVO</b>	<b>91,709,313,892</b>	<b>90,655,479,465</b>	<b>1,053,834,427</b>	<b>1.16%</b>
	<b>PASIVO CORRIENTE</b>	<b>44,120,050,063</b>	<b>43,378,404,101</b>	<b>741,645,962</b>	<b>1.71%</b>
<b>24</b>	<b>CUENTAS POR PAGAR</b>	<b>10,423,012,566</b>	<b>10,666,469,599</b>	<b>(243,457,033)</b>	<b>-2.28%</b>
2401	ADQUISICIÓN DE BIENES Y SERVICIOS NACIONALES	1,729,020,293	1,765,413,642	(36,393,349)	-2.06%
2407	RECURSOS A FAVOR DE TERCEROS	99,484,919	165,756,852	(66,271,933)	-39.98%
2424	DESCUENTOS DE NOMINA	43,676,948	123,073,701	(79,396,753)	-64.51%
2436	RETENCIÓN EN LA FUENTE E IMPUESTO DE TIMBRE	107,142,924	216,466,120	(109,323,196)	-50.50%
2440	IMPUESTOS, CONTRIBUCIONES Y TASAS POR PAGAR	308,707,649	505,773,824	(197,066,175)	-38.96%
2445	IMPUESTO AL VALOR AGREGADO - IVA	7,772,519	18,443,367	(10,670,848)	-57.86%
2465	PREMIOS POR PAGAR	6,491,514,391	5,571,812,662	919,701,729	16.51%
2490	OTRAS CUENTAS POR PAGAR	1,635,692,923	2,299,729,431	(664,036,508)	-28.87%

**LOTERIA DE BOGOTA**  
**ESTADO DE SITUACION FINANCIERA INDIVIDUAL**  
**PERIODOS CONTABLES TERMINADOS EL 31/01/2024 Y 31/12/2023**  
**(Cifras Expresadas en Pesos Colombianos)**


		31-ene.-2024	31-dic.-2022	VARIACION	%
<b>25</b>	<b>BENEFICIOS A LOS EMPLEADOS</b>	<b>1,302,665,580</b>	<b>1,169,984,073</b>	<b>132,681,507</b>	<b>11.34%</b>
2511	BENEFICIO A LOS EMPLEADOS A CORTO PLAZO	1,302,665,580	1,169,984,073	132,681,507	11.34%
<b>27</b>	<b>PROVISIONES</b>	<b>32,323,589,395</b>	<b>31,359,390,606</b>	<b>964,198,789</b>	<b>3.07%</b>
2790	PROVISIONES DIVERSAS	32,323,589,395	31,359,390,606	964,198,789	3.07%
<b>29</b>	<b>OTROS PASIVOS</b>	<b>70,782,522</b>	<b>182,559,823</b>	<b>(111,777,301)</b>	<b>-61.23%</b>
2901	AVANCES Y ANTIPOPOS RECIBIDOS	69,712,522	181,489,823	(111,777,301)	-61.59%
2903	DEPOSITOS RECIBIDOS EN GARANTIA	1,070,000	1,070,000	0	0.00%
	<b>PASIVO NO CORRIENTE</b>	<b>6,231,191,123</b>	<b>6,225,364,010</b>	<b>5,827,113</b>	<b>0.09%</b>
<b>27</b>	<b>PROVISIONES</b>	<b>301,014,679</b>	<b>301,014,679</b>	<b>0</b>	<b>0.00%</b>
2701	LITIGIOS Y DEMANDAS	301,014,679	301,014,679	0	0.00%
<b>25</b>	<b>BENEFICIOS A LOS EMPLEADOS</b>	<b>931,499,536</b>	<b>791,577,362</b>	<b>139,922,174</b>	<b>17.68%</b>
2512	BENEFICIO A LOS EMPLEADOS A LARGO PLAZO	931,499,536	791,577,362	139,922,174	17.68%
<b>29</b>	<b>OTROS PASIVOS</b>	<b>4,998,676,908</b>	<b>5,132,771,969</b>	<b>(134,095,061)</b>	<b>-2.61%</b>
2990	OTROS PASIVOS DIFERIDOS	4,998,676,908	5,132,771,969	(134,095,061)	-2.61%
	<b>TOTAL PASIVO</b>	<b>50,351,241,186</b>	<b>49,603,768,111</b>	<b>747,473,075</b>	<b>1.51%</b>
<b>3</b>	<b>PATRIMONIO</b>	<b>41,358,072,706</b>	<b>41,051,711,354</b>	<b>306,361,352</b>	<b>0.75%</b>
<b>32</b>	<b>PATRIMONIO DE LAS EMPRESAS</b>	<b>41,358,072,706</b>	<b>41,051,711,354</b>	<b>306,361,352</b>	<b>0.75%</b>
3208	CAPITAL FISCAL	7,965,595,266	7,965,595,266	0	0.00%
3215	RESERVAS	12,793,679,319	12,793,679,319	0	0.00%
3225	RESULTADOS DE EJERCICIOS ANTERIORES	17,990,427,798	12,053,780,762	5,936,647,036	49.25%
3230	RESULTADOS DEL EJERCICIO	306,361,352	5,936,647,036	(5,630,285,684)	-94.84%
3271	GANANCIA O PERDIDA INVER ADMON LIQUIDEZ VALOR RAZONABLE	2,302,008,971	2,302,008,971	0	0.00%
	<b>TOTAL PATRIMONIO</b>	<b>41,358,072,706</b>	<b>41,051,711,354</b>	<b>306,361,352</b>	<b>0.75%</b>
	<b>TOTAL PASIVO + PATRIMONIO</b>	<b>91,709,313,892</b>	<b>90,655,479,465</b>	<b>1,053,834,427</b>	<b>1.16%</b>



LUZ MARY CARDENAS HERRERA  
Representante Legal



ANDRES MAURICIO PINZON ROJAS  
Jefe Unidad Financiera y Contable



MANUEL ANTONIO MORALES AMADO  
Profesional Grado IV

**LOTERIA DE BOGOTA**  
**ESTADO DE RESULTADO INTEGRAL INDIVIDUAL**  
DEL 01 DE ENERO AL 31 DE ENERO DE 2024 Y 2023  
(Cifras Expresadas en Pesos Colombianos)


	31-ene.-2024	31-ene.-2023	VARIACION	%
<b>INGRESOS OPERACIONALES</b>	<b>5,491,938,900</b>	<b>4,808,346,975</b>	<b>683,591,925</b>	<b>14.22%</b>
<b>41 INGRESOS FISCALES</b>	<b>315,200</b>	<b>0</b>	<b>315,200</b>	<b>100.00%</b>
4110 CONTRIBUCIONES, TASAS E INGRESOS NO TRIBUTA	315,200	0	315,200	100.00%
411004 SANCIONES	315,200	0	315,200	100.00%
<b>43 VENTA DE SERVICIOS</b>	<b>5,491,623,700</b>	<b>4,808,346,975</b>	<b>683,276,725</b>	<b>14.21%</b>
<b>4340 JUEGOS DE SUERTE Y AZAR</b>	<b>7,093,179,100</b>	<b>6,242,783,475</b>	<b>850,395,625</b>	<b>13.62%</b>
434001 LOTERIAS ORDINARIAS	6,642,960,000	5,903,660,000	739,300,000	12.52%
434002 APUESTAS PERMANENTES	449,831,250	338,950,000	110,881,250	32.71%
434008 LICENCIAS	387,850	173,475	214,375	123.58%
<b>4395 SERVICIOS (DB)</b>	<b>(1,601,555,400)</b>	<b>(1,434,436,500)</b>	<b>(167,118,900)</b>	<b>11.65%</b>
439508 JUEGOS DE SUERTE Y AZAR	(1,601,555,400)	(1,434,436,500)	(167,118,900)	11.65%
<b>GASTOS OPERACIONALES</b>	<b>5,938,034,536</b>	<b>4,654,203,283</b>	<b>1,283,831,253</b>	<b>27.58%</b>
<b>51 ADMINISTRACION Y OPERACION</b>	<b>1,397,398,475</b>	<b>734,050,588</b>	<b>663,347,887</b>	<b>90.37%</b>
5101 SUELDOS Y SALARIOS	345,941,490	300,151,102	45,790,388	15.26%
5103 CONTRIBUCIONES EFECTIVAS	187,756,020	103,464,806	84,291,214	81.47%
5104 APORTES SOBRE LA NÓMINA	7,043,200	0	7,043,200	100.00%
5107 PRESTACIONES SOCIALES	413,376,000	200,184,182	213,191,818	106.50%
5108 GASTOS DE PERSONAL DIVERSOS	2,264,333	41,280,417	(39,016,084)	-94.51%
5111 GENERALES	441,017,432	88,970,081	352,047,351	395.69%
<b>53 DETERIORO, DEPRECIACIONES, AMORTIZACIONES</b>	<b>22,258,414</b>	<b>24,284,890</b>	<b>(2,026,476)</b>	<b>-8.34%</b>
5360 DEPRECIACIÓN DE PROPIEDAD, PLANTA Y EQUIPO	18,866,244	15,941,664	2,924,580	18.35%
5362 DEPRECIACIÓN DE PROPIEDADES DE INVERSION	1,437,684	1,437,684	0	0.00%
5366 AMORTIZACION DE ACTIVOS INTANGIBLES	1,954,486	6,905,542	(4,951,056)	-71.70%
<b>56 DE ACTIVIDADES Y/O SERVICIOS ESPECIALIZADOS</b>	<b>4,518,377,647</b>	<b>3,895,867,805</b>	<b>622,509,842</b>	<b>15.98%</b>
<b>5618 JUEGOS DE SUERTE Y AZAR</b>	<b>4,518,377,647</b>	<b>3,895,867,805</b>	<b>622,509,842</b>	<b>15.98%</b>
561802 PAGO DE PREMIOS	1,692,985,211	1,224,409,541	468,575,670	38.27%
561807 IMPRESIÓN DE BILLETES LOTERIA	212,391,537	253,677,872	(41,286,335)	-16.28%
561807 IMPRESIÓN DE FORMULARIOS APUESTAS	408,919,925	0	408,919,925	100.00%
561809 PUBLICIDAD	44,119,564	250,000,000	(205,880,436)	-82.35%
561810 RESERVA TECNICA PARA PAGO DE PREMIOS	964,198,789	1,137,054,459	(172,855,670)	-15.20%
561811 RENTA MONOPOLIO DE LOS JUEGOS DE SUERTE Y A	797,155,200	708,439,200	88,716,000	12.52%
561811 RENTA DEL MONOPOLIO PROMOCIONALES	199,213	0	199,213	100.00%
561890 IMPUESTO DE LOTERIAS FORANEAS	308,707,650	279,232,125	29,475,525	10.56%
561890 OTROS GASTOS POR JUEGO DE SUERTE Y AZAR	89,700,558	43,054,608	46,645,950	108.34%
<b>RESULTADOS OPERACIONALES</b>	<b>(446,095,636)</b>	<b>154,143,692</b>	<b>(600,239,328)</b>	<b>-389.40%</b>
<b>INGRESOS NO OPERACIONALES</b>	<b>754,750,001</b>	<b>817,216,077</b>	<b>(62,466,076)</b>	<b>-7.64%</b>
<b>48 OTROS INGRESOS</b>	<b>754,750,001</b>	<b>817,216,077</b>	<b>(62,466,076)</b>	<b>-7.64%</b>
<b>4802 FINANCIEROS</b>	<b>666,124,817</b>	<b>725,090,062</b>	<b>(58,965,245)</b>	<b>-8.13%</b>
480201 INTERESES SOBRE DEPOSITOS EN INSTITUCIONES F	168,707,369	206,335,358	(37,627,989)	-18.24%
480211 RENDIMIENTO EFECTIVO DE INV DE ADM A COSTO AI	488,163,006	490,984,226	(2,821,220)	-0.57%
480213 INTERESES, DIVIDENDOS Y PARTICIPACIONES INV DE	0	17,318,385	(17,318,385)	-100.00%
480221 RENDIMIENTO EFECTIVO DE PRESTAMOS POR COBR	9,254,442	10,452,093	(1,197,651)	-11.46%

**LOTERIA DE BOGOTA**  
**ESTADO DE RESULTADO INTEGRAL INDIVIDUAL**  
 DEL 01 DE ENERO AL 31 DE ENERO DE 2024 Y 2023  
 (Cifras Expresadas en Pesos Colombianos)


	31-ene.-2024	31-ene.-2023	VARIACION	%
<b>4808 INGRESOS DIVERSOS</b>	<b>88,625,184</b>	<b>92,126,015</b>	<b>(3,500,831)</b>	<b>-3.80%</b>
480817 ARRENDAMIENTO OPERATIVO	0	8,110,519	(8,110,519)	-100.00%
480827 APROVECHAMIENTOS	390,287	1,215,351	(825,064)	-67.89%
480863 REINTEGROS	206,132	0	206,132	100.00%
480890 OTROS INGRESOS DIVERSOS	88,028,765	82,800,145	5,228,620	6.31%
<b>GASTOS NO OPERACIONALES</b>	<b>2,293,013</b>	<b>94,497</b>	<b>2,198,516</b>	<b>2326.55%</b>
<b>58 OTROS GASTOS</b>	<b>2,293,013</b>	<b>94,497</b>	<b>2,198,516</b>	<b>2326.55%</b>
5802 COMISIONES	2,283,236	0	2,283,236	100.00%
5890 OTROS GASTOS DIVERSOS	9,777	94,497	(84,720)	-89.7%
<b>RESULTADOS NO OPERACIONALES</b>	<b>752,456,988</b>	<b>817,121,580</b>	<b>(64,664,592)</b>	<b>-7.91%</b>
<b>RESULTADO ANTES DE IMPUESTO A LAS GANANCIA</b>	<b>306,361,352</b>	<b>971,265,272</b>	<b>(664,903,920)</b>	<b>-68.46%</b>
<b>IMPUESTO A LAS GANANCIAS</b>	<b>0</b>	<b>0</b>	<b>0</b>	<b>0.00%</b>
<b>RESULTADOS NETOS DEL PERIODO</b>	<b>306,361,352</b>	<b>971,265,272</b>	<b>(664,903,920)</b>	<b>-68.5%</b>
<b>OTRO RESULTADO INTEGRAL</b>	<b>0</b>	<b>0</b>	<b>0</b>	<b>0.00%</b>
PERDIDA EN INVERSIONES ADMON DE LIQUIDEZ A PRECIO DE MERCADO	0	0	0	0.00%
<b>RESULTADO INTEGRAL DEL PERIODO</b>	<b>306,361,352</b>	<b>971,265,272</b>	<b>(664,903,920)</b>	<b>-68.46%</b>



LUZ MARY CARDENAS HERRERA  
Representante Legal



ANDRES MAURICIO PINZON ROJAS  
Jefe Unidad Financiera y Contable



MANUEL ANTONIO MORALES AMADO  
Profesional Grado IV