

LOTERIA DE BOGOTA
ESTADO DE SITUACION FINANCIERA INDIVIDUAL
PERIODOS CONTABLES TERMINADOS EL 31/03/2024 Y 31/12/2023
(Cifras Expresadas en Pesos Colombianos)

	31-mar.-2024	31-dic.-2023	VARIACION	%
ACTIVO CORRIENTE	79,082,763,407	74,180,055,082	4,902,708,325	6.61%
11 EFECTIVO Y EQUIVALENTE AL EFECTIVO	18,909,150,774	23,034,559,607	(4,125,408,833)	-17.91%
1105 CAJA	16,000,000	0	16,000,000	0.00%
1110 DEPOSITOS EN INSTITUCIONES FINANCIERAS	18,893,150,774	23,034,559,607	(4,141,408,833)	-17.98%
12 INVERSIONES E INSTRUMENTOS DERIVADOS	55,647,631,797	46,368,196,592	9,279,435,205	20.01%
1223 INVERSIONES DE ADMION DE LIQUIDEZ A COSTO AMORTIZADO	55,647,631,797	46,368,196,592	9,279,435,205	20.01%
13 CUENTAS POR COBRAR	2,359,026,912	2,778,961,040	(419,934,128)	-15.11%
1317 PRESTACION DE SERVICIOS	2,235,181,255	2,323,299,865	(88,118,610)	-3.79%
1384 OTRAS CUENTAS POR COBRAR	123,845,657	455,661,175	(331,815,518)	-72.82%
14 PRESTAMOS POR COBRAR	1,582,113,264	1,485,425,389	96,687,875	6.51%
1415 PRESTAMOS CONCEDIDOS	1,582,113,264	1,485,425,389	96,687,875	6.51%
19 OTROS ACTIVOS	584,840,660	512,912,454	71,928,206	14.02%
1905 BIENES Y SERVICIOS PAGADOS POR ANTICIPADO	0	133,434,454	(133,434,454)	-100.00%
1907 ANTICIPOS O SALDOS A FAVOR POR IMPUESTOS Y CONTRIBU	584,840,660	379,478,000	205,362,660	54.12%
ACTIVO NO CORRIENTE	16,600,510,183	16,475,424,383	125,085,800	0.76%
12 INVERSIONES E INSTRUMENTOS DERIVADOS	2,192,337,900	2,411,551,095	-219,213,195	-9.09%
1222 INVERSIONES DE ADMON DE LIQUIDEZ VALOR MERCADO	2,192,337,900	2,411,551,095	(219,213,195)	-9.09%
13 CUENTAS POR COBRAR	0	0	0	0.00%
1311 INGRESOS NO TRIBUTARIOS	186,496,000	186,496,000	0	0.00%
1317 PRESTACION DE SERVICIOS	101,089,372	101,089,372	0	0.00%
1386 DETERIORO ACUMULADO DE CUENTAS POR COBRAR (CR)	(287,585,372)	(287,585,372)	0	0.00%
14 PRESTAMOS POR COBRAR	51,199,632	51,199,632	0	0.00%
1415 PRESTAMOS CONCEDIDOS	51,199,632	51,199,632	0	0.00%
16 PROPIEDAD, PLANTA Y EQUIPO	12,370,497,479	12,426,158,774	(55,661,295)	-0.45%
1637 PROPIEDADES, PLANTA Y EQUIPO NO EXPLOTADO	3,849,205,000	3,849,205,000	0	0.00%
1640 EDIFICACIONES	9,118,910,000	9,118,910,000	0	0.00%
1650 REDES, LINEAS Y CABLES	12,750,000	12,750,000	0	0.00%
1655 MAQUINARIA Y EQUIPO	470,727,935	470,727,935	0	0.00%
1665 MUEBLES Y ENSERES Y EQUIPO DE OFICINA	45,064,702	45,064,702	0	0.00%
1670 EQUIPOS DE COMUNICACIÓN Y COMPUTACION	467,704,413	467,704,413	0	0.00%
1675 EQUIPOS TRANSPORTE, TRACCIÓN Y ELEVACIÓN	285,747,999	285,747,999	0	0.00%
1681 BIENES DE ARTE Y CULTURA	36,061,617	36,061,617	0	0.00%
1685 DEPRECIACIÓN ACUMULADA (CR)	(1,915,674,187)	(1,860,012,892)	(55,661,295)	2.99%
19 OTROS ACTIVOS	1,986,475,172	1,586,514,882	399,960,290	25.21%
1951 PROPIEDADES DE INVERSION	1,725,220,000	1,725,220,000	0	0.00%
1952 DEPRECIACION ACUMULADA DE PROPIEDADES DE INVERSION	(159,582,851)	(155,269,801)	(4,313,050)	2.78%
1970 ACTIVOS INTANGIBLES	610,045,987	610,045,987	0	0.00%
1975 AMORTIZACIÓN ACUMULADA DE INTANGIBLES (CR)	(597,826,941)	(593,481,304)	(4,345,637)	0.73%
1986 ACTIVOS DIFERIDOS	408,618,977	0	408,618,977	100.00%
TOTAL ACTIVO	95,683,273,590	90,655,479,465	5,027,794,125	5.55%
PASIVO CORRIENTE	47,565,097,868	43,378,404,101	4,186,693,767	9.65%
24 CUENTAS POR PAGAR	9,890,026,107	10,666,469,599	(776,443,492)	-7.28%
2401 ADQUISICIÓN DE BIENES Y SERVICIOS NACIONALES	1,913,938,496	1,765,413,642	148,524,854	8.41%
2407 RECURSOS A FAVOR DE TERCEROS	10,544,810	165,756,852	(155,212,042)	-93.64%
2424 DESCUENTOS DE NOMINA	58,894,256	123,073,701	(64,179,445)	-52.15%
2436 RETENCIÓN EN LA FUENTE E IMPUESTO DE TIMBRE	127,512,607	216,466,120	(88,953,513)	-41.09%
2440 IMPUESTOS, CONTRIBUCIONES Y TASAS POR PAGAR	270,889,649	505,773,824	(234,884,175)	-46.44%
2445 IMPUESTO AL VALOR AGREGADO - IVA	8,272,482	18,443,367	(10,170,885)	-55.15%
2465 PREMIOS POR PAGAR	5,373,739,488	5,571,812,662	(198,073,174)	-3.55%
2490 OTRAS CUENTAS POR PAGAR	2,126,234,319	2,299,729,431	(173,495,112)	-7.54%

LOTERIA DE BOGOTA
ESTADO DE SITUACION FINANCIERA INDIVIDUAL
PERIODOS CONTABLES TERMINADOS EL 31/03/2024 Y 31/12/2023
(Cifras Expresadas en Pesos Colombianos)


		31-mar.-2024	31-dic.-2022	VARIACION	%
25	BENEFICIOS A LOS EMPLEADOS	1,753,882,085	1,169,984,073	583,898,012	49.91%
2511	BENEFICIO A LOS EMPLEADOS A CORTO PLAZO	1,753,882,085	1,169,984,073	583,898,012	49.91%
27	PROVISIONES	35,851,702,491	31,359,390,606	4,492,311,885	14.33%
2790	PROVISIONES DIVERSAS	35,851,702,491	31,359,390,606	4,492,311,885	14.33%
29	OTROS PASIVOS	69,487,185	182,559,823	(113,072,638)	-61.94%
2901	AVANCES Y ANTICIPOS RECIBIDOS	68,417,185	181,489,823	(113,072,638)	-62.30%
2903	DEPOSITOS RECIBIDOS EN GARANTIA	1,070,000	1,070,000	0	0.00%
	PASIVO NO CORRIENTE	6,384,912,355	6,225,364,010	159,548,345	2.56%
27	PROVISIONES	318,396,566	301,014,679	17,381,887	5.77%
2701	LITIGIOS Y DEMANDAS	318,396,566	301,014,679	17,381,887	5.77%
25	BENEFICIOS A LOS EMPLEADOS	1,123,119,948	791,577,362	331,542,586	41.88%
2512	BENEFICIO A LOS EMPLEADOS A LARGO PLAZO	1,123,119,948	791,577,362	331,542,586	41.88%
29	OTROS PASIVOS	4,943,395,841	5,132,771,969	(189,376,128)	-3.69%
2990	OTROS PASIVOS DIFERIDOS	4,943,395,841	5,132,771,969	(189,376,128)	-3.69%
	TOTAL PASIVO	53,950,010,223	49,603,768,111	4,346,242,112	8.76%
3	PATRIMONIO	41,733,263,367	41,051,711,354	681,552,013	1.66%
32	PATRIMONIO DE LAS EMPRESAS	41,733,263,367	41,051,711,354	681,552,013	1.66%
3208	CAPITAL FISCAL	7,965,595,266	7,965,595,266	0	0.00%
3215	RESERVAS	12,793,679,319	12,793,679,319	0	0.00%
3225	RESULTADOS DE EJERCICIOS ANTERIORES	17,984,062,488	12,053,780,762	5,930,281,726	49.20%
3230	RESULTADOS DEL EJERCICIO	907,130,518	5,936,647,036	(5,029,516,518)	-84.72%
3271	GANANCIA O PERDIDA INVER ADMON LIQUIDEZ VALOR RAZONABLE	2,082,795,776	2,302,008,971	-219,213,195	-9.52%
	TOTAL PATRIMONIO	41,733,263,367	41,051,711,354	681,552,013	1.66%
	TOTAL PASIVO + PATRIMONIO	95,683,273,590	90,655,479,465	5,027,794,125	5.55%



LUZ MARY CARDENAS HERRERA
Representante Legal



ANDRES MAURICIO PINZON ROJAS
Jefe Unidad Financiera y Contable



MANUEL ANTONIO MORALES AMADO
Profesional Grado IV

LOTERIA DE BOGOTA
ESTADO DE RESULTADO INTEGRAL INDIVIDUAL
DEL 01 DE ENERO AL 29 DE FEBRERO DE 2024 Y 2023
(Cifras Expresadas en Pesos Colombianos)


	31-mar.-2024	31-mar.-2023	VARIACION	%
INGRESOS OPERACIONALES	17,737,047,013	16,430,496,941	1,306,550,072	7.95%
41 INGRESOS FISCALES	315,200	0	315,200	100.00%
4110 CONTRIBUCIONES, TASAS E INGRESOS NO TRIBUTARI	315,200	0	315,200	100.00%
411004 SANCIONES	315,200	0	315,200	100.00%
43 VENTA DE SERVICIOS	17,736,731,813	16,430,496,941	1,306,234,872	7.95%
4340 JUEGOS DE SUERTE Y AZAR	22,911,371,213	21,296,852,191	1,614,519,022	7.58%
434001 LOTERIAS ORDINARIAS	21,441,378,000	20,026,315,000	1,415,063,000	7.07%
434002 APUESTAS PERMANENTES	1,221,768,750	1,094,043,750	127,725,000	11.67%
434006 CERTIFICACIONES Y DERECHOS	246,530,548	175,163,062	62,691,429	59.46%
434008 LICENCIAS	1,693,915	1,330,379	363,536	27.33%
4395 SERVICIOS (DB)	(5,174,639,400)	(4,866,355,250)	(308,284,150)	6.34%
439508 JUEGOS DE SUERTE Y AZAR	(5,174,639,400)	(4,866,355,250)	(308,284,150)	6.34%
GASTOS DE DISTRIBUCION Y VENTAS	14,991,203,737	13,771,210,189	1,219,993,548	8.86%
56 DE ACTIVIDADES Y/O SERVICIOS ESPECIALIZADOS	14,991,203,737	13,771,210,189	1,219,993,548	8.86%
5618 JUEGOS DE SUERTE Y AZAR	14,991,203,737	13,771,210,189	1,219,993,548	8.86%
561802 PAGO DE PREMIOS	4,393,614,905	4,174,858,994	218,755,911	5.24%
561807 IMPRESIÓN DE BILLETES LOTERIA	973,604,533	961,607,547	11,996,986	1.25%
561807 IMPRESIÓN DE FORMULARIOS APUESTAS	1,110,642,175	994,524,575	116,117,600	100.00%
561809 PUBLICIDAD	558,421,745	265,940,623	292,481,122	109.98%
561810 RESERVA TECNICA PARA PAGO DE PREMIOS	4,182,936,295	3,835,667,006	347,269,289	9.05%
561811 RENTA MONOPOLIO DE LOS JUEGOS DE SUERTE Y AZ	2,572,965,360	2,403,157,800	169,807,560	7.07%
561811 RENTA DEL MONOPOLIO PROMOCIONALES	913,151	946,673	(33,522)	100.00%
561890 IMPUESTO DE LOTERIAS FORANEAS	991,827,450	931,024,875	60,802,575	6.53%
561890 OTROS GASTOS POR JUEGO DE SUERTE Y AZAR	206,278,123	203,482,096	2,796,027	1.37%
UTILIDAD BRUTA EN VENTAS	2,745,843,276	2,659,286,752	(1,219,993,548)	-45.88%
GASTOS DE ADMINISTRACION	3,931,877,123	3,240,177,192	691,699,931	21.35%
51 ADMINISTRACION Y OPERACION	3,850,175,254	3,131,086,731	719,088,523	22.97%
5101 SUELDOS Y SALARIOS	1,045,998,254	939,893,745	106,104,509	11.29%
5102 CONTRIBUCIONES IMPUTADAS	24,288,950	104,564,702	(80,275,752)	-76.77%
5103 CONTRIBUCIONES EFECTIVAS	373,927,195	320,200,986	53,726,209	16.78%
5104 APORTES SOBRE LA NÓMINA	25,246,700	10,815,700	14,431,000	100.00%
5107 PRESTACIONES SOCIALES	1,153,755,521	882,179,217	271,576,304	30.78%
5108 GASTOS DE PERSONAL DIVERSOS	21,654,917	59,590,725	(37,935,808)	-63.66%
5111 GENERALES	1,204,796,717	813,841,656	390,955,061	48.04%
5120 IMPUESTOS, CONTRIBUCIONES Y TASAS	507,000	0	507,000	100.00%
53 DETERIORO, DEPRECIACIONES, AMORTIZACIONES	81,701,869	109,090,461	(27,388,592)	-25.11%
5360 DEPRECIACIÓN DE PROPIEDAD, PLANTA Y EQUIPO	55,661,295	48,029,530	7,631,765	15.89%
5362 DEPRECIACIÓN DE PROPIEDADES DE INVERSION	4,313,050	4,313,050	0	0.00%
5366 AMORTIZACION DE ACTIVOS INTANGIBLES	4,345,637	17,109,415	(12,763,778)	-74.60%
RESULTADOS OPERACIONALES	(1,186,033,847)	(580,890,440)	86,556,524	-14.90%
INGRESOS NO OPERACIONALES	2,099,482,593	2,311,060,361	(211,577,768)	-9.16%
48 OTROS INGRESOS	2,099,482,593	2,311,060,361	(211,577,768)	-9.16%
4802 FINANCIEROS	2,065,890,364	2,270,345,622	(204,455,258)	-9.01%
480201 INTERESES SOBRE DEPOSITOS EN INSTITUCIONES FIN	471,726,810	533,616,214	(61,889,404)	-11.60%
480211 RENDIMIENTO EFECTIVO DE INV DE ADM A COSTO AM	1,568,118,407	1,650,151,548	(82,033,141)	-4.97%
480213 INTERESES, DIVIDENDOS Y PARTICIPACIONES INV DE A	0	51,955,155	(51,955,155)	-100.00%
480221 RENDIMIENTO EFECTIVO DE PRESTAMOS POR COBRA	26,045,147	34,622,705	(8,577,558)	-24.77%

LOTERIA DE BOGOTA
ESTADO DE RESULTADO INTEGRAL INDIVIDUAL
 DEL 01 DE ENERO AL 29 DE FEBRERO DE 2024 Y 2023
 (Cifras Expresadas en Pesos Colombianos)


	31-mar.-2024	31-mar.-2023	VARIACION	%
4808 INGRESOS DIVERSOS	33,592,229	40,714,739	(7,122,510)	-17.49%
480805 GANANCIA POR BAJA DE ACTIVOS NO FINANCIEROS	0	11,600,000	(11,600,000)	-100.00%
480817 ARRENDAMIENTO OPERATIVO	29,052,981	26,106,209	2,946,772	11.29%
480827 APROVECHAMIENTOS	1,094,889	3,008,530	(1,913,641)	-63.61%
480863 REINTEGROS	3,444,359	0	3,444,359	100.00%
GASTOS NO OPERACIONALES	6,318,228	2,796,923	3,521,305	125.90%
58 OTROS GASTOS	6,318,228	2,796,923	3,521,305	125.90%
5802 COMISIONES	6,303,403	1,691,616	4,611,787	100.00%
5890 OTROS GASTOS DIVERSOS	14,825	1,105,307	(1,090,482)	-98.7%
RESULTADOS NO OPERACIONALES	2,093,164,365	2,308,263,438	(215,099,073)	-9.32%
RESULTADO ANTES DE IMPUESTO A LAS GANANCIAS	907,130,518	1,727,372,998	(128,542,549)	-7.44%
IMPUESTO A LAS GANANCIAS	0	0	0	0.00%
RESULTADOS NETOS DEL PERIODO	907,130,518	1,727,372,998	(820,242,480)	-47.5%
OTRO RESULTADO INTEGRAL	-219,213,195	-438,440,120	219,226,925	0.00%
PERDIDA EN INVERSIONES ADMON DE LIQUIDEZ A PRECIO DE MERCADO	-219,213,195	-438,440,120	219,226,925	0.00%
RESULTADO INTEGRAL DEL PERIODO	687,917,323	1,288,932,878	(601,015,555)	-46.63%



LUZ MARY CARDENAS HERRERA
Representante Legal



ANDRES MAURICIO PINZON ROJAS
Jefe Unidad Financiera y Contable



MANUEL ANTONIO MORALES AMADO
Profesional Grado IV