

LOTERÍA DE BOGOTÁ

OFICINA ATENCIÓN AL CLIENTE

SOLICITUDES DE ACCESO A LA INFORMACIÓN PÚBLICA

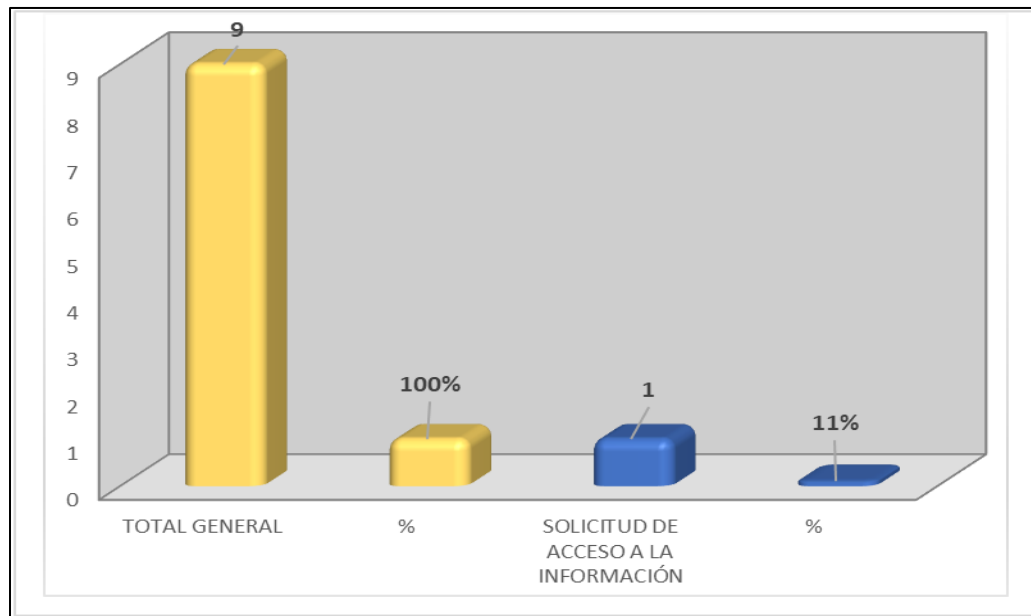
INFORME MES DE DICIEMBRE DE 2015

DECRETO 103 DE 2015

En cumplimiento a lo establecido en el Decreto 103 de 2015, Título 6 Artículo 52 “Informes de solicitudes de acceso a la información” por el cual se reglamenta parcialmente la Ley 1712 del 2014 “Ley de Transparencia y del Derecho al Acceso a la Información Pública Nacional”, la Lotería de Bogotá presenta el informe correspondiente al mes de diciembre de 2015, en base al reporte del SISTEMA DISTRITAL DE QUEJAS Y SOLUCIONES (SDQS) discriminado así:

1. NÚMERO DE SOLICITUDES RECIBIDAS

En el período comprendido del 1 al 31 de diciembre de 2015, la Lotería de Bogotá, recibió un total de 9 (PQRS), de las cuales, 1 que corresponden al 11% corresponde a SOLICITUDES DE ACCESO A LA INFORMACIÓN.



Gráfica No 1. Total Solicitudes de Acceso a la Información
Fuente: Reporte SDQS de diciembre de 2015

2. NÚMERO DE SOLICITUDES TRASLADADAS A OTRA INSTITUCIÓN

Durante el período de análisis, la Lotería de Bogotá no realizó ningún traslado a otra institución, dado que todas las PQRS recibidas y las relacionadas con “Solicitudes de Acceso a la Información” eran de competencia propia de la Lotería de Bogotá para dar respuesta.

3. TIEMPO DE RESPUESTA A LAS SOLICITUDES DE ACCESO A LA INFORMACIÓN

En siguiente tabla se relaciona las dependencias a las que se escalaron las “Solicitudes de Acceso a la Información” y el tiempo de respuesta dado a cada una de dichas solicitudes.

DEPENDENCIA	SOLICITUD DE ACCESO A LA INFORMACIÓN	Total de solicitudes	Tiempo de Respuesta
SECRETARÍA GENERAL	Oficio radicado 1-2015-1035 del 23/12/2015	1	1

Total Solicitudes de Acceso a la Información 1

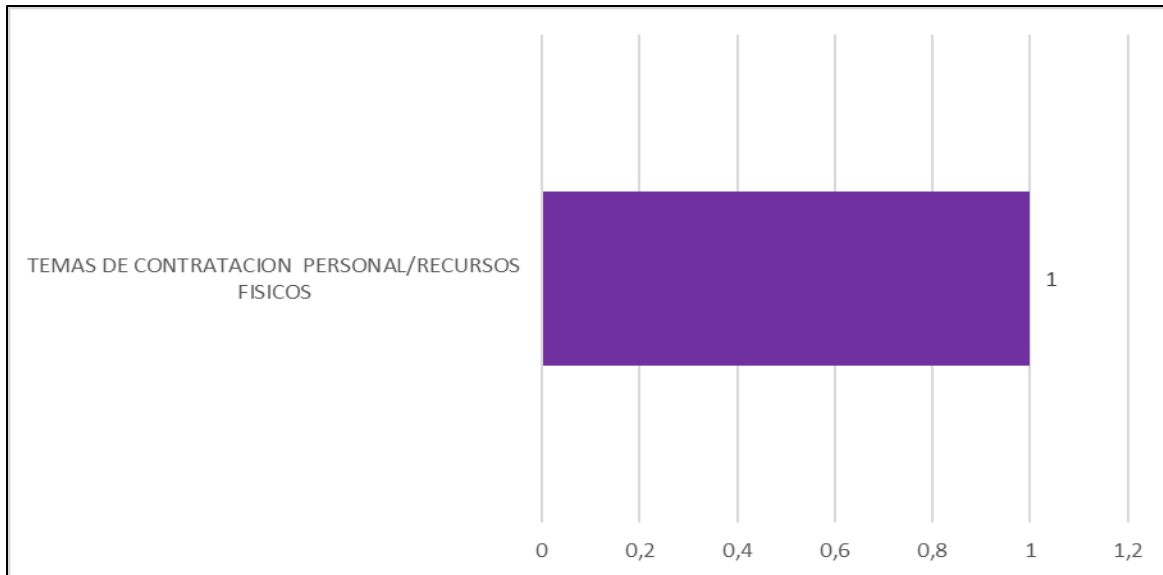
4. NÚMERO DE SOLICITUDES A LAS QUE SE NEGÓ EL ACCESO A LA INFORMACIÓN

Durante el período de análisis, la Lotería de Bogotá no negó el acceso a la información a ninguna de las solicitudes recibidas.

5. SOLICITUDES DE ACCESO A LA INFORMACIÓN POR SUBTEMA

En el mes de diciembre de 2015, del total de solicitudes de acceso a la información, el subtema “temas de contratación personal / recursos físicos” con un 100% ocupó el primer lugar de los subtemas más solicitados.

RELACIÓN DE SUBTEMAS Y CANTIDAD

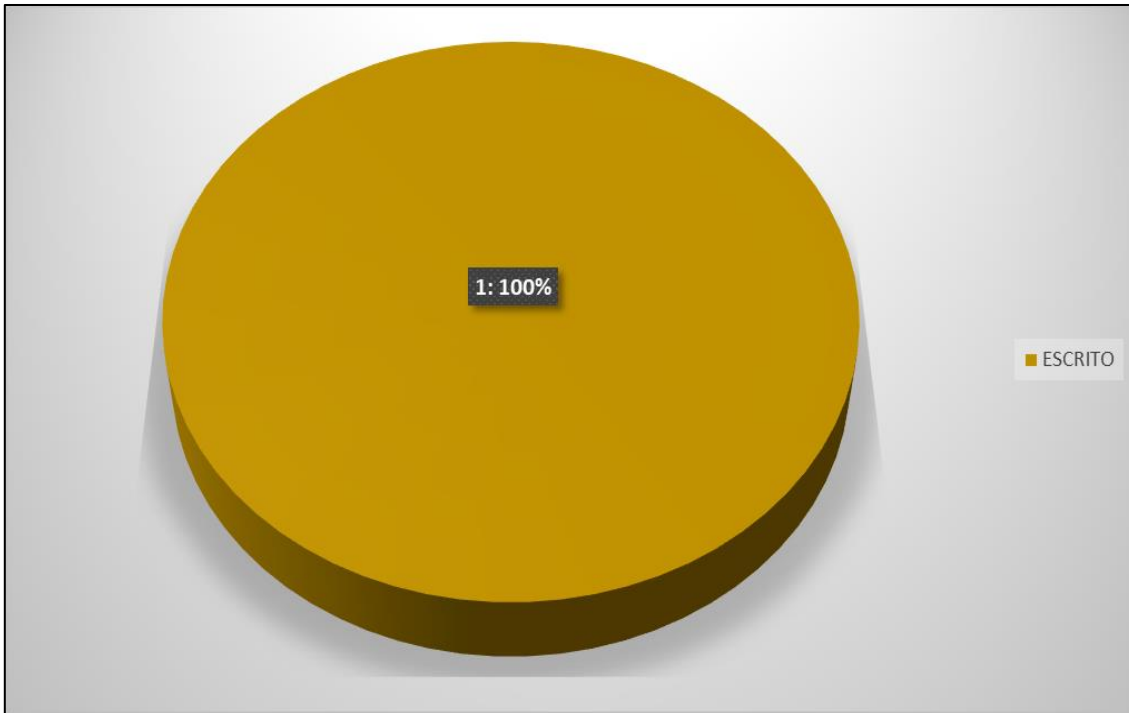


Gráfica No 2. Total Solicitudes de Acceso a la Información por Subtema
Fuente: Reporte SDQS de diciembre de 2015

6. SOLICITUDES POR CANAL

En la siguiente gráfica se detallan los canales de interacción utilizados por la ciudadanía para presentar las “Solicitudes de Acceso a la Información” en el periodo analizado.

RELACIÓN DE CANALES DE INTERACCIÓN



Gráfica No 3. Total Solicitudes de Acceso a la Información por Canales de Interacción
Fuente: Reporte SDQS de diciembre de 2015

De acuerdo con el reporte extraído del SDQS, el canal más utilizado por la ciudadanía para presentar las SOLICITUDES DE ACCESO A LA INFORMACIÓN pública durante el mes de análisis fue el canal “escrito” con un 100%.