



LOTERIA DE BOGOTA

899999270-1

EJECUCION PRESUPUESTAL DE RENTAS E INGRESOS A 30-sep-2020

CODIGO	NOMBRE	PRESUPUESTO	MODIFICACION MES	MODIFICACION ACUMULADA	PRESUPUESTO DEFINITIVO	RECAUDO MES	RECAUDO ACUMULADO	PORCENTAJE EJECUTADO	SALDO POR RECAUDAR
31	Disponibilidad Inicial	33,845,671,000	0	9,372,058,384	43,217,729,384	0	43,217,729,384	100.0 %	0
32	Ingresos	83,859,794,000	0	-728,342,615	83,131,451,385	4,552,286,901	36,348,547,798	43.73 %	46,782,903,587
321	Ingresos Corrientes	82,480,445,000	0	-728,342,615	81,752,102,385	4,505,531,313	34,739,733,209	42.5 %	47,012,369,176
32101	Ingresos de Explotación	82,364,933,000	0	-728,342,615	81,636,590,385	4,495,867,401	34,648,324,500	42.45 %	46,988,265,885
3210101	Venta de Bienes	81,918,980,000	0	-728,342,615	81,190,637,385	4,473,159,652	34,338,212,078	42.3 %	46,852,425,307
321010101	Billetes de Lotería y Otros Productos	68,884,433,000	0	0	68,884,433,000	4,033,480,464	29,348,461,996	42.61 %	39,535,971,004
32101010101	Billetes de Lotería	67,600,001,000	0	0	67,600,001,000	4,017,026,361	29,058,721,073	42.99 %	38,541,279,927
3210101010101	Local	27,040,000,000	0	0	27,040,000,000	1,670,088,263	11,830,678,765	43.76 %	15,209,321,235
3210101010102	Foránea	40,560,000,000	0	0	40,560,000,000	2,346,938,098	17,228,042,308	42.48 %	23,331,957,692
3210101010103	Sorteos Extraordinarios (y Otros Productos)	1,000	0	0	1,000	0	0	0.0 %	1,000
32101010102	Juegos Promocionales, Rifas y Otros	652,219,000	0	0	652,219,000	16,454,103	143,128,913	21.95 %	509,090,087
3210101010201	Derechos de Explotación	637,032,000	0	0	637,032,000	16,253,505	121,663,331	19.1 %	515,368,669
3210101010202	Reconocimiento Gastos de Administración	7,086,000	0	0	7,086,000	191,118	19,973,102	281.86 %	-12,887,102
3210101010203	Utilización de Resultados	8,101,000	0	0	8,101,000	9,480	1,492,480	18.43 %	6,608,520
32101010103	Premios no Reclamados Lotería	632,213,000	0	0	632,213,000	0	146,612,010	23.2 %	485,600,990
321010102	Apuestas Permanentes	11,134,547,000	0	0	11,134,547,000	429,344,438	3,891,931,961	34.96 %	7,242,615,039
32101010201	Ventas de Talonarios	8,227,630,000	0	0	8,227,630,000	376,258,246	2,651,779,459	32.24 %	5,575,850,541
32101010202	Otros Ingresos Apuestas Permanentes	239,811,000	0	0	239,811,000	14,458,290	132,877,100	55.41 %	106,933,900
32101010203	Reconocimiento Gastos de Administración AP	549,698,000	0	0	549,698,000	38,627,902	294,669,167	53.61 %	255,028,833
32101010204	Premios no Reclamados Apuestas	2,117,408,000	0	0	2,117,408,000	0	812,606,235	38.38 %	1,304,801,765
321010103	Cuentas por Cobrar	1,900,000,000	0	-728,342,615	1,171,657,385	10,334,750	1,097,818,121	93.7 %	73,839,264
3210102	Ventas de Servicios	1,000	0	0	1,000	0	0	0.0 %	1,000
321010213	Utilización de Marca	1,000	0	0	1,000	0	0	0.0 %	1,000
3210199	Otros Ingresos de Explotación	445,952,000	0	0	445,952,000	22,707,749	310,112,422	69.54 %	135,839,578
321019901	Recuperación de Cartera	416,000,000	0	0	416,000,000	22,253,407	298,738,168	71.82 %	117,261,832
321019910	Otros	29,952,000	0	0	29,952,000	454,342	11,374,254	37.98 %	18,577,746
32102	Otros Ingresos Corrientes	115,512,000	0	0	115,512,000	9,663,912	91,408,709	79.14 %	24,103,291
3210201	Rentas Contractuales	115,512,000	0	0	115,512,000	9,663,912	91,408,709	79.14 %	24,103,291



LOTERIA DE BOGOTA

899999270-1

EJECUCION PRESUPUESTAL DE RENTAS E INGRESOS A 30-sep-2020

CODIGO	NOMBRE	PRESUPUESTO	MODIFICACION MES	MODIFICACION ACUMULADA	PRESUPUESTO DEFINITIVO	RECAUDO MES	RECAUDO ACUMULADO	PORCENTAJE EJECUTADO	SALDO POR RECAUDAR
321020199	Otras Rentas Contractuales (Arrendamientos)	115,512,000	0	0	115,512,000	9,663,912	91,408,709	79.14 %	24,103,291
323	Recursos de Capital	1,379,349,000	0	0	1,379,349,000	46,755,588	1,608,814,589	116.63 %	-229,465,589
32302	Rendimientos Por Operaciones Financieras	1,379,349,000	0	0	1,379,349,000	46,755,588	1,608,814,589	116.63 %	-229,465,589
32303	Aportes de Capital	0	0	0	0	0	0	- %	0
31+32	Total Ingresos + Disponibilidad Inicial	117,705,465,000	0	8,643,715,769	126,349,180,769	4,552,286,901	79,566,277,182	62.98 %	46,782,903,587

FIRMA

NOMBRE:

SECRETARIA GENERAL

FIRMA

NOMBRE:

JEFE UNIDAD FINANCIERA Y CONTABLE

FIRMA

NOMBRE/NULL

PRESUPUESTO



LOTERIA DE BOGOTA
89999270-1

EJECUCION PRESUPUESTAL DE GASTOS E INVERSIONES A 30-sep-2020

CODIGO	NOMBRE	PRESUPUESTO	MODIFICACION MES	MODIFICACION ACUMULADA	PRESUPUESTO DEFINITIVO	COMPROMISO MES	COMPROMISO ACUMULADO	PORCENTAJE EJECUTADO	GIRO MES	GIRO ACUMULADO	% GIRO	SALDO POR EJECUTAR
33	Gastos	86,200,674,000	0	8,232,199,522	94,432,873,522	3,289,737,855	37,971,963,855	40.22 %	3,914,902,296	29,552,047,987	31.3 %	56,460,909,667
331	Gastos De Funcionamiento	11,169,479,000	0	795,027,615	11,964,506,615	379,811,626	6,286,428,769	52.55 %	403,065,294	5,663,122,939	47.34 %	5,678,077,846
33101	Servicios Personales	7,738,234,000	0	672,359,000	8,410,593,000	319,440,916	4,437,107,719	52.76 %	322,694,968	4,269,858,437	50.77 %	3,973,485,281
3310101	Servicios Personales Asociados a La Nómina	5,202,401,000	0	0	5,202,401,000	231,588,373	3,414,503,075	65.64 %	231,588,373	3,411,962,066	65.59 %	1,787,897,925
331010101	Sueldo Personal de Nómina	2,650,573,000	0	-104,849,533	2,545,723,467	169,262,078	1,771,793,511	69.6 %	169,262,078	1,771,793,511	69.6 %	773,929,956
331010102	Gastos De Representación	251,623,000	0	0	251,623,000	19,781,636	176,100,105	69.99 %	19,781,636	176,100,105	69.99 %	75,522,895
331010103	Horas Extras, dominicales, festivos, recargo nocturno	16,566,000	0	0	16,566,000	443,305	2,126,965	12.84 %	443,305	2,126,965	12.84 %	14,439,035
331010104	Subsidio De Transporte	3,703,000	0	0	3,703,000	308,562	2,153,072	58.15 %	308,562	2,153,072	58.15 %	1,549,928
331010105	Subsidio De Alimentación	163,518,000	0	0	163,518,000	9,601,885	92,522,440	56.59 %	9,601,885	92,522,440	56.59 %	70,995,560
331010106	Bonificación Por Servicios Prestados	20,463,000	0	0	20,463,000	0	10,977,474	53.65 %	0	10,977,474	53.65 %	9,485,526
331010107	Prima Semestral	224,611,000	0	0	224,611,000	0	206,604,173	91.99 %	0	206,604,173	91.99 %	18,006,827
331010109	Prima De Navidad	398,213,000	0	0	398,213,000	0	4,341,531	1.1 %	0	4,341,531	1.1 %	393,871,469
331010110	Prima De Vacaciones	328,329,000	0	103,050,283	431,379,283	14,010,674	381,652,811	88.48 %	14,010,674	381,652,811	88.48 %	49,726,472
331010111	Prima Técnica	224,989,000	0	0	224,989,000	17,687,767	156,004,460	69.34 %	17,687,767	156,004,460	69.34 %	68,984,540
331010112	Otras Primas Y Bonificaciones	390,797,000	0	0	390,797,000	492,466	198,148,099	50.71 %	492,466	198,148,099	50.71 %	192,648,901
331010113	Vacaciones En Dinero	85,652,000	0	0	85,652,000	0	48,813,253	57.0 %	0	48,813,253	57.0 %	36,838,747
331010114	Quinquenio	194,068,000	0	1,799,250	195,867,250	0	195,866,935	100.0 %	0	195,866,935	100.0 %	315
331010116	Convenciones Colectivas o Convenios	249,296,000	0	0	249,296,000	0	167,398,246	67.15 %	0	164,857,237	66.13 %	81,897,754
3310102	Servicios Personales Indirectos	675,591,000	0	672,359,000	1,347,950,000	38,186,643	428,558,319	31.8 %	41,440,695	283,850,046	19.58 %	919,391,681
331010203	Honorarios Empresa	573,195,000	0	672,359,000	1,245,554,000	31,690,849	380,446,068	30.55 %	34,944,901	215,737,795	17.33 %	865,107,932
33101020301	Honorarios Empresa Recursos Propios	573,195,000	0	672,359,000	1,245,554,000	31,690,849	380,446,068	30.55 %	34,944,901	215,737,795	17.33 %	865,107,932
33101020302	Honorarios Empresa Recursos Decreto 576/2020	0	0	0	0	0	0	-- %	0	0	-- %	0
331010299	Otros Gastos De Personal	102,396,000	0	0	102,396,000	6,495,794	48,112,251	46.99 %	6,495,794	48,112,251	46.99 %	54,283,749
3310103	Aportes Patronales Al Sector Privado Y Publico	1,860,242,000	0	0	1,860,242,000	49,665,900	594,046,325	31.94 %	49,665,900	594,046,325	31.94 %	1,266,195,675
331010301	Aportes Patronales Sector Privado	1,204,639,000	0	0	1,204,639,000	26,342,100	321,015,625	26.65 %	26,342,100	321,015,625	26.65 %	883,623,375
33101030101	Cesantías Fondos Privados	666,189,000	0	0	666,189,000	0	8,327,725	1.26 %	0	8,327,725	1.26 %	657,861,275



LOTERIA DE BOGOTA

89999270-1

EJECUCION PRESUPUESTAL DE GASTOS E INVERSIONES A 30-sep-2020

CODIGO	NOMBRE	PRESUPUESTO	MODIFICACION MES	MODIFICACION ACUMULADA	PRESUPUESTO DEFINITIVO	COMPROMISO MES	COMPROMISO ACUMULADO	PORCENTAJE EJECUTADO	GIRO MES	GIRO ACUMULADO	% GIRO	SALDO POR EJECUTAR
33101030102	Pensiones Fondos Privados	106,405,000	0	0	106,405,000	8,710,000	83,958,900	78.91 %	8,710,000	83,958,900	78.91 %	22,446,100
33101030103	Salud Eps Privadas	210,434,000	0	0	210,434,000	5,656,200	89,932,300	42.74 %	5,656,200	89,932,300	42.74 %	120,501,700
33101030104	Riesgos Profesionales Sector Privado	23,143,000	0	0	23,143,000	1,097,700	12,109,500	52.33 %	1,097,700	12,109,500	52.33 %	11,033,500
33101030105	Caja De Compensación	198,468,000	0	0	198,468,000	10,878,200	126,687,200	63.84 %	10,878,200	126,687,200	63.84 %	71,780,800
331010302	Aportes Patronales Sector Publico	655,603,000	0	0	655,603,000	23,323,800	273,030,700	41.65 %	23,323,800	273,030,700	41.65 %	382,572,300
33101030201	Cesantías Fondos Públicos	63,844,000	0	0	63,844,000	0	0	0.0 %	0	0	0.0 %	63,844,000
33101030202	Pensiones Fondos Públicos	425,619,000	0	0	425,619,000	20,008,300	215,080,600	50.54 %	20,008,300	215,080,600	50.54 %	210,538,400
33101030205	lcbf	99,684,000	0	0	99,684,000	1,989,300	34,769,600	34.88 %	1,989,300	34,769,600	34.88 %	64,914,400
33101030206	Sena	66,456,000	0	0	66,456,000	1,326,200	23,180,500	34.89 %	1,326,200	23,180,500	34.89 %	43,275,500
33102	Gastos Generales	2,211,937,000	0	0	2,211,937,000	60,370,710	1,284,595,437	58.08 %	66,211,783	1,010,477,276	45.69 %	927,341,563
3310201	Adquisición De Bienes	336,518,000	0	-5,000,000	331,518,000	28,332,756	182,447,378	55.04 %	6,235,300	123,724,231	37.33 %	149,070,622
331020101	Dotación	9,880,000	0	0	9,880,000	0	2,626,000	26.58 %	0	0	0.0 %	7,254,000
331020102	Materiales Y Suministros	36,318,000	0	0	36,318,000	0	13,886,400	38.24 %	1,035,300	4,880,039	13.44 %	22,431,600
331020103	Gastos De Computador	265,620,000	0	0	265,620,000	28,332,756	165,034,978	62.14 %	5,200,000	118,844,192	44.75 %	100,585,022
331020104	Combustibles, Lubricantes Y Llantas	24,700,000	0	-5,000,000	19,700,000	0	900,000	4.57 %	0	0	0.0 %	18,800,000
3310202	Adquisición De Servicios	1,439,236,000	0	5,000,000	1,444,236,000	25,549,954	1,021,432,684	70.73 %	53,462,483	806,791,210	55.87 %	422,803,316
331020201	Viáticos Y Gastos De Viaje	20,000,000	0	0	20,000,000	0	0	0.0 %	0	0	0.0 %	20,000,000
331020202	Gastos De Transporte Y Comunicación	128,172,000	0	0	128,172,000	360,724	67,699,718	52.82 %	1,964,642	12,487,980	9.75 %	60,472,282
331020203	Impresos Y Publicaciones	5,633,000	0	0	5,633,000	0	1,800,000	31.96 %	0	385,000	6.84 %	3,833,000
331020204	Mantenimiento Y Reparaciones	720,503,000	0	-7,616,000	712,887,000	18,428,768	553,943,537	77.71 %	45,090,479	401,495,934	56.32 %	158,943,463
331020205	Arrendamientos	6,238,000	0	-6,237,000	1,000	0	0	0.0 %	0	0	0.0 %	1,000
331020206	Seguros	255,314,000	0	11,853,000	267,167,000	0	268,736,861	99.84 %	-400,000	264,489,889	99.0 %	430,139
331020208	Servicios Públicos	102,470,000	0	0	102,470,000	6,760,462	62,907,927	61.4 %	6,760,462	61,568,047	60.09 %	39,562,073
331020209	Capacitación	36,679,000	0	-15,000,000	21,679,000	0	11,380,542	52.5 %	0	10,165,361	46.9 %	10,298,458
331020210	Bienestar E Incentivos	69,479,000	0	-15,000,000	54,479,000	0	3,166,000	5.82 %	46,900	2,400,900	4.41 %	51,313,000
331020212	Intereses Y Comisiones	35,616,000	0	0	35,616,000	0	649,587	1.83 %	0	649,587	1.83 %	34,966,413



LOTERIA DE BOGOTA
89999270-1

EJECUCION PRESUPUESTAL DE GASTOS E INVERSIONES A 30-sep-2020

CODIGO	NOMBRE	PRESUPUESTO	MODIFICACION MES	MODIFICACION ACUMULADA	PRESUPUESTO DEFINITIVO	COMPROMISO MES	COMPROMISO ACUMULADO	PORCENTAJE EJECUTADO	GIRO MES	GIRO ACUMULADO	% GIRO	SALDO POR EJECUTAR
331020213	Salud Ocupacional	9,172,000	0	35,000,000	44,172,000	0	31,416,000	71.13 %	0	31,416,000	71.13 %	12,756,000
331020214	Programas Y Convenios Institucionales	49,960,000	0	2,000,000	51,960,000	0	21,732,512	41.83 %	0	21,732,512	41.83 %	30,227,488
3310203	Otros Gastos Generales	436,183,000	0	0	436,183,000	6,488,000	80,715,375	18.51 %	6,514,000	79,961,835	18.34 %	355,467,625
331020301	Impuestos, Tasas Y Multas	146,795,000	0	0	146,795,000	6,488,000	80,715,375	54.99 %	6,514,000	79,961,835	54.48 %	66,079,625
331020302	Sentencias Judiciales	289,388,000	0	0	289,388,000	0	0	0.0 %	0	0	0.0 %	289,388,000
331020399	Otros Gastos Generales	0	0	0	0	0	0	-- %	0	0	-- %	0
33103	Transferencias Corrientes	965,218,000	0	0	965,218,000	0	203,807,110	21.12 %	14,158,543	72,683,171	7.54 %	761,410,890
3310303	Transferencias De Previsión Y Seguridad Social	965,218,000	0	0	965,218,000	0	203,807,110	21.12 %	14,158,543	72,683,171	7.54 %	761,410,890
331030303	Otras Transferencias De Previsión Social	965,218,000	0	0	965,218,000	0	203,807,110	21.12 %	14,158,543	72,683,171	7.54 %	761,410,890
33103030301	Fondo de Vivienda (Prestamos Bienestar Social)	607,196,000	0	0	607,196,000	0	0	0.0 %	0	0	0.0 %	607,196,000
33103030302	Pago Servicios Médicos Convencionales	358,022,000	0	0	358,022,000	0	203,807,110	56.93 %	14,158,543	72,683,171	20.31 %	154,214,890
33104	Cuentas Por Pagar Funcionamiento	254,090,000	0	122,668,615	376,758,615	0	360,918,503	95.8 %	0	310,104,055	82.31 %	15,840,112
332	Gastos De Operación	65,292,787,000	0	7,356,674,835	72,649,461,835	2,374,322,088	27,129,866,212	37.35 %	3,003,679,701	19,996,667,080	27.53 %	45,519,595,623
33201	Gastos De Comercialización	6,609,312,000	0	5,127,641,000	11,736,953,000	422,162,100	3,886,709,175	33.12 %	286,674,806	2,071,779,425	17.66 %	7,850,243,825
3320102	Compra De Servicios Para La Venta	817,691,000	0	5,127,641,000	5,945,332,000	231,660,000	1,301,787,940	21.9 %	12,707,800	129,518,380	2.18 %	4,643,544,060
332010201	Gestión Comercial	817,691,000	0	5,127,641,000	5,945,332,000	231,660,000	1,301,787,940	21.9 %	12,707,800	129,518,380	2.18 %	4,643,544,060
33201020101	Gestión Comercial Recursos Propios	817,691,000	0	5,127,641,000	5,945,332,000	231,660,000	1,301,787,940	21.9 %	12,707,800	129,518,380	2.18 %	4,643,544,060
33201020102	Gestión Comercial Recursos decreto 576/2020	0	0	0	0	0	0	-- %	0	0	-- %	0
3320105	Otros Gastos De Comercialización	5,791,621,000	0	0	5,791,621,000	190,502,100	2,584,921,235	44.84 %	273,967,006	1,942,261,045	33.54 %	3,206,699,765
332010505	Impuesto Loterías Foráneas	3,042,000,000	0	0	3,042,000,000	173,650,500	1,341,671,250	44.11 %	173,650,500	1,341,671,250	44.11 %	1,700,328,750
332010506	Control de Juego Ilegal	2,749,621,000	0	0	2,749,621,000	16,851,600	1,243,249,985	45.22 %	100,316,506	600,589,795	21.85 %	1,506,371,015
33201050601	Lotería	632,213,000	0	0	632,213,000	8,200,000	629,761,552	99.62 %	7,625,566	315,770,659	49.95 %	2,451,448
33201050602	Apuestas	2,117,408,000	0	0	2,117,408,000	8,651,600	613,488,433	28.98 %	92,690,940	284,819,136	13.46 %	1,503,919,567
33202	Gastos De Producción	55,519,638,000	0	0	55,519,638,000	1,952,159,988	18,319,550,291	33.0 %	2,351,746,652	14,385,985,552	25.92 %	37,200,087,709
3320201	Industrial	55,519,638,000	0	0	55,519,638,000	1,952,159,988	18,319,550,291	33.0 %	2,351,746,652	14,385,985,552	25.92 %	37,200,087,709
332020110	Impresión Talonarios y Billetes de Lotería	10,920,866,000	0	0	10,920,866,000	0	1,755,892,250	16.08 %	108,326,960	761,231,003	6.98 %	9,164,973,750




LOTERIA DE BOGOTA

899999270-1

EJECUCION PRESUPUESTAL DE GASTOS E INVERSIONES A 30-sep-2020


CODIGO	NOMBRE	PRESUPUESTO	MODIFICACION MES	MODIFICACION ACUMULADA	PRESUPUESTO DEFINITIVO	COMPROMISO MES	COMPROMISO ACUMULADO	PORCENTAJE EJECUTADO	GIRO MES	GIRO ACUMULADO	% GIRO	SALDO POR EJECUTAR
332020111	Impresos, Publicaciones y Realización de Sorteos	578,772,000	0	0	578,772,000	0	588,043,406	98.15 %	34,008,319	280,066,790	48.39 %	10,728,594
332020112	Premios	27,040,000,000	0	0	27,040,000,000	1,001,080,188	8,714,485,185	32.23 %	1,258,331,573	6,063,558,309	22.43 %	18,325,514,815
33202011201	Plan De Premios	27,040,000,000	0	0	27,040,000,000	1,001,080,188	8,714,485,185	32.23 %	1,258,331,573	6,063,558,309	22.43 %	18,325,514,815
33202011202	Plan Incentivo en Especie con Cobro	0	0	0	0	0	0	-- %	0	0	-- %	0
332020113	Estímulo a Distribuidores y Loteros	80,000,000	0	0	80,000,000	0	0	0.0 %	0	0	0.0 %	80,000,000
332020114	Diferencia Público Precio Mayorista	16,900,000,000	0	0	16,900,000,000	951,079,800	7,281,129,450	43.09 %	951,079,800	7,281,129,450	43.09 %	9,618,870,550
33203	Cuentas Por Pagar Operación	3,163,837,000	0	2,229,033,835	5,392,870,835	0	4,923,606,746	91.3 %	365,258,243	3,538,902,103	65.63 %	469,264,089
334	Inversión	9,738,408,000	0	80,497,072	9,818,905,072	535,604,141	4,555,668,874	46.4 %	508,157,301	3,892,257,968	39.65 %	5,263,236,198
33401	Directa	691,800,000	0	0	691,800,000	45,000,000	459,164,406	66.38 %	7,600,000	42,720,406	6.18 %	232,635,594
3340115	Bogotá Mejor Para Todos	691,800,000	0	-622,685,594	69,114,406	0	69,114,406	100.0 %	0	10,310,406	14.92 %	0
33401150744	Eje transversal Gobierno legítimo, fortalecimiento local y eficiencia	691,800,000	0	-622,685,594	69,114,406	0	69,114,406	100.0 %	0	10,310,406	14.92 %	0
33401150744019	Gobierno y ciudadanía digital	691,800,000	0	-622,685,594	69,114,406	0	69,114,406	100.0 %	0	10,310,406	14.92 %	0
33401150744019	Fortalecimiento Institucional, Comercial y Operativo de la Lotería de Bogotá	691,800,000	0	-622,685,594	69,114,406	0	69,114,406	100.0 %	0	10,310,406	14.92 %	0
3340116	Un nuevo contrato social y ambiental para la Bogotá del Siglo XXI	0	0	622,685,594	622,685,594	45,000,000	390,050,000	62.64 %	7,600,000	32,410,000	5.21 %	232,635,594
334011605	Construir Bogotá región con gobierno abierto, transparente y ciudadanía consciente	0	0	622,685,594	622,685,594	45,000,000	390,050,000	62.64 %	7,600,000	32,410,000	5.21 %	232,635,594
33401160556	Gestión Pública Efectiva	0	0	622,685,594	622,685,594	45,000,000	390,050,000	62.64 %	7,600,000	32,410,000	5.21 %	232,635,594
33401160556751	Fortalecimiento comercial y Operativo de la Lotería de Bogotá	0	0	622,685,594	622,685,594	45,000,000	390,050,000	62.64 %	7,600,000	32,410,000	5.21 %	232,635,594
33402	Transferencias Para Inversión	8,749,032,000	0	0	8,749,032,000	490,604,141	3,718,715,806	42.51 %	490,604,141	3,718,715,806	42.51 %	5,030,316,194
3340201	Sorteos y Promocionales	8,749,032,000	0	0	8,749,032,000	490,604,141	3,718,715,806	42.51 %	490,604,141	3,718,715,806	42.51 %	5,030,316,194
33403	Cuentas Por Pagar Inversión	297,576,000	0	80,497,072	378,073,072	0	377,788,662	99.93 %	9,953,160	130,821,756	34.61 %	284,410
34	Disponibilidad Final	31,504,791,000	0	411,516,247	31,916,307,247	0	0	0.0 %	0	0	0.0 %	31,916,307,247
33+34	Total Gastos + Disponibilidad Final	117,705,465,000	0	8,643,715,769	126,349,180,769	3,289,737,855	37,971,963,855	30.06 %	3,914,902,296	29,552,047,987	23.39 %	88,377,216,914

FIRMA




SECRETARIA GENERAL

FIRMA



JEFE UNIDAD FINANCIERA Y CONTABLE

FIRMA



PRESUPUESTO